



Ahmed Shabaan Elsheshtawy



علمني بعلمك




علمني بعلمك



01020629039

Group is manager by Mr.Ahmed Shabaan Elsheshtawy





Ahmed Shabaan Elsheshtawy



علمني بعلمك



علمني
بعلمك

01020629039

Group is manager by Mr.Ahmed Shabaan Elsheshtawy

شعبان

علمني بعلم

أحمد



Articles

a an

في يوم من الأيام ولد توأم جميل أسمائهم

وعندما كبروا كان منهم طفل قوي ويمارس الرياضة باستمرار

وطفل آخر ضعيف وكسول لا يحب أن يفعل شيء

الطفل الضعيف اسمه

الطفل القوي اسمه

a

an

MR. AHMED

SHABAAN

ELSHEHAWY





Articles



كبر التوأم وقرر العمل لكسب المال وسيدعهم

في مجال الحراسة لمنح اللصوص من اقتحام الأماكن



سيقف **a** عند الباب الذي يدخل منه الحروف الساكنة

سيقف **an** عند الباب الذي يدخل منه الخمسة الأقوياء

الضعيفة وهم باقي الحروف الأبجدية

وهم الحروف المتحركة الشقية



شعبان

علمني بعلم

أحمد



Articles

an a

هيا يا أصحابي نتعلم كيف نستخدم



أول حاجة نشوف الاسم ونشوف اول صوت منه ايه لو طلع صوت شقى


نجيبه () ولو طلع الصوت ساكن وهادى ومسن قوي

Examples



an

apple



a

book

MR.AHMED

SHABAAN

ELSHESHTAWY



a

box



an

orange



Articles

Put (a-an) :-

a an

1) doll.



2) owl.



3) pencil.



4) table.



5) car.



6) eraser.



7) mat.



8) board.



9) key.



10) umbrella.



MR.AHMED

SHABAAN

ELSHESHTAWY

11) tree.



12) girl.



13) cat.



14) door.





الضمير

هو كلمة تستخدم بدلا من الاسم وذلك لكي نتجنب تكرار الاسم, وتنقسم الضمائر إلى عدة أنواع ومن أهمها **الضمائر الشخصية** وهي

ضمائر الفاعل Subject Pronouns

(أنا) للمتكلم المفرد المذكر والمؤنث العاقل

I

→ **I** play football. أنا لعبت الكرة

(نحن) للمتكلمين الجمع المذكر والمؤنث العاقل

We

→ **We** play football.

(أنت, أنت, أنتما, أنتم, أنتن) للمخاطب المفرد والجمع المذكر والمؤنث العاقل

You

→ **You** play football.

(هو) للغائب المفرد المذكر العاقل

He

→ **He** plays football.

(هي) للغائبة المفردة المؤنثة العاقلة

She

→ **She** plays football

(هو أو هي) للغائب المفرد والمؤنث المذكر والمؤنث الغير العاقل

It

→ **It** is a dog.

(هما, هم, هن) للغائب الجمع المذكر والمؤنث العاقل

They

→ **They** play football



شعبان

علمني بعلوم

أحمد

فعل يكون في المضارع

V. to be

am

is

are

- I → am
- (He - She - It) → is
- (They - We - You) → are

I

He, She, It

We, You, They



am



is



are

انا اكون

هو يكون - هي تكون - غير العاقل يكون

نحن نكون انتم تكونوا

I am

أنا أكون

He is

هو يكون

She is

هي تكون

It is

هو... هي (غير العاقل)

They are

هم يكونوا

We are

نحن نكون

You are

أنت تكون... أنتم تكونون... أنتما تكونان... أنتن تكونن

6



1

Put (am - is - are) :

1. She my sister.

2. I in junior one.

3. It a cat.

4. You a pupil.

5. They friends.

6. He my dad.

7. We at school.

8. I tall.

9. It little.

10. We happy.

MR.AHMED

SHABAAN

ELSHESHTAWY



شعبان

علمني بعلوم

أحمد



2 Put (a - an):

- 1-..... egg
- 2-..... bee
- 3-..... apple
- 4-..... ox
- 5-..... key
- 6-..... insect
- 7-..... book
- 8-..... desk
- 9-..... cat
- 10- elephant



MR. AHMED SHABAAN ELSHESHTAWY





★ لاحظ وخلي بالك كويس :

★ لما نيجي نتكلم عن المذكر نقول :

★ He's ... (He is ...) هو يكون

★ ولو هنتكلم عن المؤنث نقول :

★ She's ... (She is ...) هى تكون

📖 He is = He's هو يكون → He's a vet. هو يكون طبيب بيطري

📖 She is = She's هي تكون → She's a doctor. هي تكون دكتورة

Listening and speaking

What's your job?

عند السؤال عن وظيفة شخص نقول:

ما وظيفتك؟

وعند الرد نقول:

I'm I'm a teacher أنا مدرس I'm an engineer أنا مهندس

What's his job?

ما وظيفته؟

وعند الرد نقول:

He's He's a teacher هو مدرس He's an engineer هو مهندس

What's her job?

ما وظيفتها؟

وعند الرد نقول:

She's... She's a teacher هي مدرسة She's an engineer هي مهندسة



شعبان

علمني بعلم

أحمد



(He's – She's)



He's a teacher.



She's a doctor.



He's a dentist.



She's an engineer.

لاحظ استخدام a – an قبل الوظائف

وظيفة تبدأ بصوت ساكن + a

وظيفة تبدأ بصوت متحرك + an

MR. AHMED SHADABAN EL-SHESHITAWI




أنا أريد أن أكون الوظيفة I want to be a / an

أنا أريد أن أكون الوظيفة I want to be a / an

عند التحدث عن الوظيفة التي تريدها في المستقبل تقول:

I want to be a / an.....

أنا أريد أن أصبح



I want to be a vet.

أنا أريد أن أصبح طبيب بيطري



I want to be an emgineer.

أنا أريد أن أصبح مهندس



I want to be a firefighter.

أنا أريد أن أصبح رجل مطافي



عند التحدث عن نفسك تقول:

- My name is + الاسم

✎ My name is **Ahmed**.

— اسمي أحمد.

- I live in + المكان / البلد

✎ I live in **Cairo**.

— أنا أعيش في القاهرة

- I'm + العمر + years old.

✎ I'm **six** years old.

— أنا عمري ٦ سنوات

- I want to be a/an + الوظيفة

✎ I want to be **a soldier**.

— أنا أريد أن أكون جندي



- (اسم الشيء) + is made of + (اسم المادة المصنوع منها)

✍ A T-shirt is made of fabric.

- التيشيرت مصنوع من النسيج.

- (اسم الشيء) + is made from + (اسم المادة المصنوع منها)

✍ Bread is made from flour.

- الخبز مصنوع من الدقيق.



- made of : مصنوع من مادة لم يتغير شكلها بعد التصنيع
- made from : مصنوع من مادة تغير شكلها بعد التصنيع


1



T-shirt



cotton



fabric

- A T-shirt is made of fabric.
- Fabric is made from cotton.

2



bread



wheat



flour

- Bread is made from flour.
- Flour is made from wheat.

- skirt جونلة



- scarf وشاح



- teddy bear دمية دب



- pizza بيتزا



- cake كيك / تورتة



- toast خبز محمص



شعبان

علمني بعلمك

أحمد

Review on unit 10

مدرسة / مدرس



teacher

دكتور / دكتورة



doctor

مهندس / مهندسة



engineer

رجل مطافى



firefighter

طبيب أسنان



dentist

طبيب بيطرى



vet

ضابط شرطة



police officer

جندي



soldier



Ahmed Shabaan Elsheshtawy



MR

علمني بعلمك



AWY

علمني بعلمك



01020629039

Group is manager by Mr.Ahmed Shabaan Elsheshtawy

14

شعبان

علمني بعلم

أحمد



بيض



eggs

خروج




exit

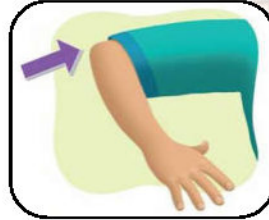
مهندس / مهندسة



engineer



كوع




elbow

عشرة



ten

أذن



ear

لمبة



lamp

ليمونة

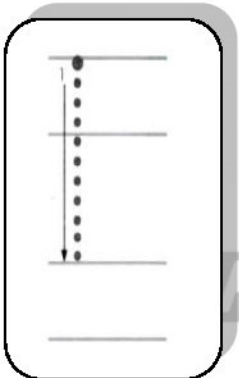


lemon

خروف صغير



lamb



ورقة شجر



leaf

أسد



lion

رجل



leg

15





قمح



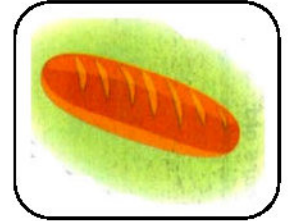
wheat

دقيق



flour

خبز



bread

بيتزا




pizza

كيك / تورتة



cake

خبز محمص



toast

قطن



cotton

نسيج / قماش



fabric

تيشيرت



T-shirt

جونة / جيبه



skirt

وشاح / كوفية



scarf

دمية دب



teddy bear



1- Read and Match :

- 1- engineer •
- 2- Police officer •
- 3- doctor •
- 4- teacher •
- 5- Fire fighter •



2- Look and circle :-

1-



teacher

doctor

Police officer

2-



Fire fighter

dentist

vet

3-



engineer

doctor

touch

3- Look and Circle :



doctor

vet



vet

doctor



engineer

solider



vet

dentist



teacher

solider

1- Read and Match :

1- engineer •

2- lamb •

3- exit •

4- lamp •

5- eggs •



2- Listen and answer Yes \ No :-

1- This is leaf.

☐


2- This is nine.

☐


3- This is Lemon.

☐


3- Look and Circle :



pen
ten



Lamb
lamp



engineer
solider



Lemon
leaf



Lamb
lamp

شعبان

كليني بعلم

أحمد



4- Listen and write a \ s :-

...amb



...emon



t...n



...xit



...amp



...ngineer



...ggs



...eaf



5- Look and match :-



MR AHMED

SHAHIN

ELSHESHTAWY



6- Copy :-

I want to be an engineer .





1- Read and Match :

1- fabric •

2- cotton •

3- wheat •

4- Bread •

5- flour •



2- Listen and answer Yes \ No :-

1- It is made from flour.

☐


2- It is made from fabric.

☐


3- It is made from cotton.

☐


3- Look and Circle :



wheat

cotton



cotton

flour



fabric

cotton



bread

cake




fabric

T-shirt





5- Look and match :-



6- Look and match :-



7- Copy :-

Bread is made from flour .



1 Read , Point and circle the object :

اقرأ، وأشر، ثم ضع دائرة حول الصورة:

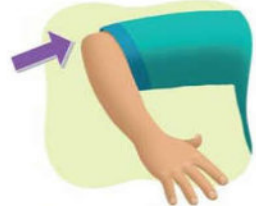
1. eggs



2. vet



3. leaf




2 Read, look, and match :

اقرأ، وانظر ثم صل :

1. teacher




2. lion



3. exit

4. ten



5. soldier

3 Count and complete:

عد واكمل :

1

3

4

5

7

8

10

22

4

Read and circle the correct word:

اقرأ، وضع دائرة حول الكلمة الصحيحة :



1. bread

skirt



2. engineer

dentist



3. leaf

lemon

5

Look and write the first letter :

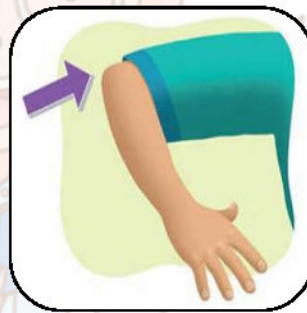
انظر واكتب الحرف الأول :



1.amp



2.ggs



3.lbow



4.et

6

Trace and copy in a good handwriting :

تعتقب وانسخ بخط جميل :

I want to be an engineer

MRAHME SHARAAN ELSHESHTAWY

1

Look and write the first letter :

انظر واكتب الحرف الأول :



1.emon



2.entist



3.amb



4.en

2

Read and choose the correct answer :

اقرأ واختر الإجابة الصحيحة :

1- Cake is from flour.

a) made

b) helps

c) live

2- He a teacher.

a) 'm

b) 's

c) 're

3- She's engineer.

a) the

b) a

c) an

4- I live Tanta.

a) at

b) of

c) in

5- I'm years old.

a) ten

b) leg

c) vet

3

Unscramble and write the word:

رتب واكتب الكلمة :



1. fela



2. lfuro



3. niol

4

Read and odd one out :

اقرأ واستخرج الكلمة المختلفة :

1) lion

lamb

leg

2) ear

ten

six

3) pizza

doctor

cake

5

Look and circle the beginning sound :

اقرأ وضع دائرة حول الحرف التي تبدأ به الكلمة :



f

e



p

b



m

w

6

Rearrange the following sentences :

اعد ترتيب الجمل التالية :

1) is - a - teacher - She.

✍

2) fabric - is - made - T-shirt - of.

✍

3) Doctor - people - helps.

✍

7

Trace and copy in a good handwriting :

تعقب وانسخ بخط جميل :

I live in Zagazig.



شعبان

علمني بعلمك

أحمد



Unit
11

It's rainy
الجو ممطر



Ahmed Shabaan Elsheshtawy



علمني بعلمك

MR.A



علمني
بعلمك

NY

01020629039

Group is manager by Mr.Ahmed Shabaan Elsheshtawy



26

It's.....

عند الحديث عن الطقس نستخدم:

It is = It's أنه / إنها → It's windy. إنه عاصف

يشير الضمير (It) لشيء غير عاقل غالباً ، وإذا جاء بعده صفة من صفات الطقس، يشير (لحالة الجو)

It's rainy.



انه ممطر.

It's windy.



انه عاصف.

It's sunny.



انه مشمس.

It's cold.



انه بارد.

هناخذ كمان درس علوم يا شطار وهيكون عن قوس قزح :
لما السما بتمطر والشمس بتطلع بتعمل لنا قوس قزح في السما



It's sunny + It's rainy = It's Rainbows

الجو مشمس

الجو ممطر

انه قوس قزح

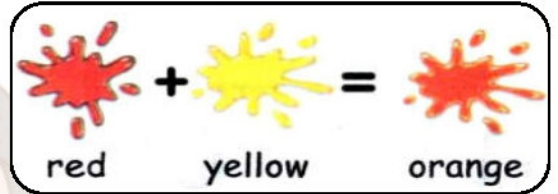
Mixing colors

خلط الألوان

📖 What's red and yellow?

✍ Red and yellow make **orange**.


✍ It's **orange**.



📖 What's yellow and blue?

✍ Yellow and blue make **green**.

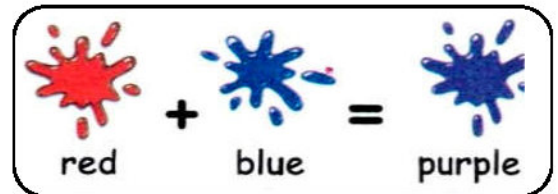
✍ It's **green**.



📖 What's red and blue?

✍ Red and blue make **purple**.

✍ It's **purple**.



complete:

أكمل:

red

+

yellow

=

.....

red

+

blue

=

.....

yellow

+

blue

=

.....



فيه ٤ فصول في السنه :

☀️ Spring الربيع

فصل الربيع وبتفتح فيه الزهور والجو بيكون sunny :

☀️ Summer. الصيف.

فصل الصيف بنروح فيه ال beach والجو بيكون hot .

☀️ Fall الخريف

فصل الخريف وبتقع فيه اوراق الشجر والجو بيكون windy .

☀️ winter الشتاء

فصل الشتاء والسما بتمطر والجو بيكون cold .





بعض محافظات جمهورية مصر العربية



Egypt

مصر



Cairo

القاهرة



Alexandria

الإسكندرية



Port Said

بورسعيد



Luxor

الأقصر



Aswan

أسوان

It's winter in Egypt

✗ It's **cloudy** in **Cairo**.

✗ It's **rainy** in **Alexandria**.

✗ It's **hot** in **Luxor**.

✗ It's **sunny** in **Aswan**.

✗ It's **windy** in **Port Said**.

✗ It's **winter** in **Egypt**.

— الجو مغيم في القاهرة.

— الجو ممطر في الإسكندرية.

— الجو حار في الأقصر.

— الجو مشمس في أسوان.

— الجو عاصف في بورسعيد.

— أنه فصل الشتاء في مصر.





تستخدم (Hello! / Hi!) للتحية.

* للسؤال عن شيء قريب:

What's this?

ما هذا / هذه ؟

* للإجابة :

It's a / an + اسم الشيء



* للسؤال بمعنى هل ؟

Is it a / an ...?

هل هو/هي ... ؟

* لاحظ أن الصفة تسبق الموصوف :

- red pen. قلم أحمر

- blue T-shirt. تيشرت أزرق

* للإجابة عن السؤال بـ (هل) نقول:

- Yes, it is.

- No, it isn't.





Review on unit 11

مشمش



sūnīny

مغميم بالسحب



c̄lōūdy

مطر




rāīny

عاصف



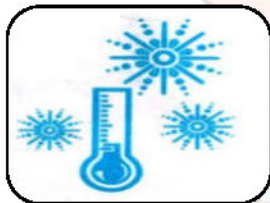
wīndy

ساخن / حار



hōt

بارد



cōld

شمسية



ūmbrellā

ملون



cōlōrful

أحمر



red

أصفر




yellow

برتقالي



ōrange

أخضر



green

أزرق



blue

بنفسجي



purple

بني



brown

أسود



black

MR.AHMED SHABAAN ELSHESHTAWY





أم

قمر

خريطة



im oim

im o oin

im dip

لبن

مج

قرد



im ilk


im ug

im onkey

عاصف

ساعة يد

شباك



windy



watch

window

حائط

ذئب

شبكة



wall

wolf

web





1- Read and Match :

1- cloudy •

2- cold •

3- rainy •

4- windy •

5- sunny •



2- Listen and answer Yes \ No :-

1- I like rainy day.

☐

2- It is sunny.

☐

3- It is windy.

☐


3- Look and Circle :



hot
sunny



windy
rainy



windy
hot



cold
windy



sunny
cloudy





1- Read and Match :

1- Summer •

2- Fall •

3- winter •

4- Spring •

5- Rainbow •



2- Listen and answer Yes \ No :-

1- It's winter.

☐


2- It is Summer.

☐


3- It is Fall .

☐


3- Look and Circle :

MR. AHMED EL SHABAN EL SHESHTAWY



Rainbow

sunny



winter

Spring



Summer

Spring



Fall

Spring



winter

Summer




4- Look and Match :



It's.....,



It's.....,



It's.....,



It's.....,

5- Read and Match :

1- sunny •

2- rainy •

3- hot •

4- cloudy •

5- windy •



MR.AHMED

SHABAAN

ELSHESHTAWY

6- Copy :-

It's rainy in Alexandria.



1- Read and Match :

1- moon •

2- windy •

3- mom •

4- watch •

5- window •



2- Listen and answer Yes \ No :-

1- This is window.

☐


2- It is moon.

☐


3- She is mom.

☐


3- Look and Circle :



mom
moon



watch
windy



watch
windy



window
windy



map
mop

شعبان


علمني بعلوم

أحمد



4- Listen and write w \ m :-

....oon



....indow



....atch



....ap



....mom



....indy



5- Look and match :-



M m



W w



MR.AHMED

SHABAN

EL

AWY

6- Copy :-

It`s sunny in spring .

.....



38

1 Read , Point and circle the object :

اقرأ، وانشر، ثم ضع دائرة حول الصورة:

1. moon



2. windy




3. hot



2 Read, look, and match :

اقرأ، وانظر ثم صل:

1. spring





2. window



3. mom



4. wolf




5. purple



3 Count and complete:


عد واكمل:



4

Read and circle the correct word:

اقرأ، وضع دائرة حول الكلمة الصحيحة :



1. fall
wall



2. mom
map



3. monkey
wolf

5

Look and write the first letter :

انظر واكتب الحرف الأول :




1.unny



2.mbrella



3.ainy



4.reen

6

Trace and copy in a good handwriting :

تعقب وانسخ بخط جميل :

It's winter in Egypt

MRAHME SHABAAN ELSHESHTAWY

1 Look and write the first letter :

انظر واكتب الحرف الأول :




1.ap



2.ummer



3.olf



4.lue

2 Read and choose the correct answer :

اقرأ واختر الإجابة الصحيحة :

1- Red blue make purple.

a) live

b) play

c) make

2- It's in summer.

a) rainy

b) hot

c) cloudy

3- I like rainy

a) sun

b) rainbow

c) days

4- It's winter Egypt.

a) at

b) of

c) in

5- Whoa ! umbrella.


a) my

b) day

c) play

3 Unscramble and write the word:

رتب واكتب الكلمة :



1. wiwdon



2. lifa



3. bew

4

Read and odd one out :

اقرأ واستخرج الكلمة المختلفة :

1) orange

blue

winter

2) summer

ten

fall

3) sun

cloud

purple

5

Look and circle the beginning sound :

اقرأ وضع دائرة حول الحرف التي تبدأ به الكلمة :



c

w



m

f



u

e

6

Rearrange the following sentences :

أعد ترتيب الجمل التالية :

1) blue - I - and - like - purple.✂
.....2) Alexandria - rainy - in - It's.✂
.....3) today - It's - windy.✂
.....

7

Trace and copy in a good handwriting :

تعقب وانسخ بخط جميل :

MR. AHMED SHAHAWAN EL-SHESHTAWY

It's sunny, too

شعبان

علمني بعلمك

أحمد



أحمد شعبان



Unit
12

Let's go shopping
هيا نذهب للتسوق



Ahmed Shabaan Elsheshtawy



علمني بعلمك



علمني
بعلمك

01020629039

Group is manager by Mr.Ahmed Shabaan Elsheshtawy

43





عندما نريد السؤال عن شي غير عاقل مفرد نستخدم:

What is this?

ما هذا؟

(What is this? = What's this?)

What's this?

⇒ It's a skirt.

ما هذا؟

هذه جيبه.



What's this?

⇒ It's a jacket.

ما هذا؟

هذا جاكيت.



عندما نريد السؤال عن شي غير عاقل جمع نستخدم:

What are these?

ما هؤلاء؟

What are these?

⇒ They're socks.

ما هؤلاء؟

هؤلاء شرايات.



What are these?

⇒ They're shoes.

ما هؤلاء؟

هؤلاء أحذية.



Answer:

اجب:

1- What are these?

2- What's this?

3- What's this?

4- What are these?





- أي سؤال يبدأ بي (Am , Is , Are) يكون معناه هل
ونجواب عليه ب yes أو no ثم نبدل أول كلمتين مكان
بعضهم البعض.

- إذا كانت الإجابة ب **no** نضع في الآخر **n't**
- **this** تحول إلي **it** و **these** تحول إلي **they**

Examples:

1- Is it a cloud?

- هل هذه سحابة؟



- Yes, it is.



2- Is it a jacket?

- هل هذا جاكيت؟



- No, it isn't.



3- Are these pants?

- هل هذا بنطلون؟



- Yes, they are.



Exercises:

Answer:

1- Is this jam?



2- Is it a pen?



3- Are these shoes?



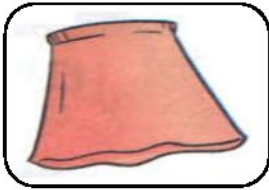
شعبان

علمني بعلم

أحمد

Review on unit 12

جولة / جبة



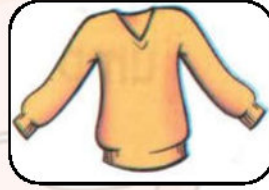
skirt

تيشيرت




T-shirt

سترة




sweater

جاكيت



jacket

حذاء



shoes

جوارب / شربات



socks

سروال / بنطلون



pants

سوسنة



zipper

MR.AHMED

SHABAAN

ELSHESHTAWY



مربي

يقفز

جاكيت



jam

jump

jacket

بيجامة

طائرة نفاثة

بنطلون جينز



pajamas

jet

jeans

شاحنة

طبيب بيطري

كمان



van

veterinarian

violin

خمسة

فازة / مزهرية

صدرية



five

vase

vest



1- Read and Match :

1- pants •

2- jacket •

3- shoes •

4- skirt •

5- zipper •



2- Listen and answer Yes \ No :-

1- Is this your jacket?

☐


2- Are these your shoes?

☐


3- Is this your T- shirt ?

☐


4- Are these your pants?

☐


5- Is this your skirt ?

☐


3- Is this your jacket ?

☐


MR.AHMED SHABAAN ELSHESHTAWY

3- Read and write:



1- What's this?

.....



2- What are these?

.....



3- What's this?

.....



4- Is this a zipper?

.....



5- Are these shoes?

.....



6- Is this a skirt?

.....

4- Look and Circle :



jacket
sweater



skirt
T- shirt



socks
shoes



jump
pants



shoes
socks

5- Look and match :-



1- Read and Match :

1- Van •

2- vet •

3- jacket •

4- Violin •

5- jump •



2- Listen and answer Yes \ No :-

1- It is a van.

☐


2- It is a violin.

☐


3- It is a jacket.

☐


3- Look and Circle :



Violin

Van



vet

jump



jam

jump



jump

jam



Violin

Van

4- Listen and write V \ J :-

....an



....vt



....am



....ump



....iolin



....acket



5- Look and match :-



J j



V v



6- Copy :-

It's a blue jacket .

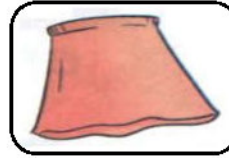
.....



1 Read , Point and circle the object :

اقرأ، وأشر، ثم ضع دائرة حول الصورة:

1. jacket



2. shoes



3. jam



2 Read, look, and match :

اقرأ، وانظر ثم صل :

1. violin



2. vet



3. zipper



4. jump

5. pajamas

3 Count and complete:

عد واكمل :

1

3

4

6

7

9

10

52

4

Read and circle the correct word:

اقرأ، وضع دائرة حول الكلمة الصحيحة :



1. jet
jam



2. violin
vase



3. five
van

5

Look and write the first letter :

انظر واكتب الحرف الأول :



1.ellow



2.ants



3.ive



4.ocks

6

Trace and copy in a good handwriting :

تعقب وانسخ بخط جميل :

These are red socks

MR. AHMED SHADAN ELSHESHTAWY

1 Look and write the first letter :

انظر واكتب الحرف الأول :



1.eans



2.weater



3.ump



4.kirt

2 Read and choose the correct answer :

اقرأ واختار الإجابة الصحيحة :

1- I wear a in winter.

a) jacket

b) pajamas

c) T-shirt

2- I like to play the

a) vase

b) vest

c) violin

3- Let's put the clothes

a) on

b) in

c) away

4- This my jacket.

a) is

b) am

c) are

5- These are blue

a) skirt

b) jeans

c) T-shirt

3 Unscramble and write the word:

رتب واكتب الكلمة :



1. asapajm



2. ipzerp



3. nva

4

Read and odd one out :

اقرأ واستخرج الكلمة المختلفة :

1) vet

white

yellow

2) jeans

jump

jacket

3) violin

five

four

5

Look and circle the beginning sound :

اقرأ وضع دائرة حول الحرف التي تبدأ به الكلمة :



j

w



m

v



p

b

6

Rearrange the following sentences :

اعد ترتيب الجمل التالية :

1) these - my - Are - pants?.2) shoes - They - your - are.3) jam - I - like.

7

Trace and copy in a good handwriting :

تعقب وانسخ بخط جميل :

They're yellow

شعبان

علمني بعلمك

أحمد



Unit
13

I can see a rocket

أنا أستطيع أن أرى صاروخ



Ahmed Shabaan Elsheshtawy



علمني بعلمك



علمني
بعلمك

01020629039

Group is manager by Mr.Ahmed Shabaan Elsheshtawy

56



What can you see ?

ماذا تستطيع أن ترى؟

- ✗ I can see **a /an** أنا أستطيع أن أرى ...
- ✗ I can see **a /an** and **a /an**
- ✗ I can see (**s/es** ... كلمة جمع ...) + (عدد)

معلومة هامة

- ★ الكلمة التي تبدأ بصوت متحرك (a,e,i,o,u) يسبقها أداة النكرة (an).
- ★ الكلمة التي تبدأ بصوت ساكن يسبقها أداة النكرة (a).
- ★ معظم كلمات الجمع يضاف إلي آخرها (s/es) الجمع ، ولا يسبقها أداة نكرة (a/an)
- ★ إذا أردنا ذكر شيئين نضع بينهما (and) بمعنى (و)

Answer:

اجب:

What can you see ?

✗




What can you see ?

✗



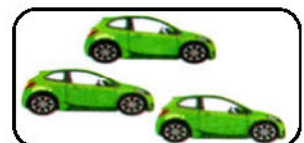
What can you see ?

✗



What can you see ?

✗





Review on unit 13

أتوبيس



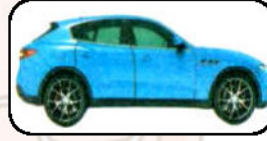
bus

دراجة



bicycle

سيارة



car

دراجة بخارية / موتورسكيل



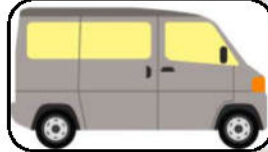
motorbike

شاحنة كبيرة



truck

شاحنة صغيرة



van

قطار




train

ياخت




yacht

صاروخ



rocket

رائد فضاء



astronaut

يقف



stop

يعبر



cross

MR.AHMED SHABAAN ELSHESHTAWY



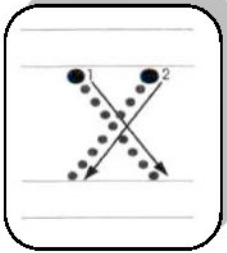




ثعلب

صندوق

ستة



fō


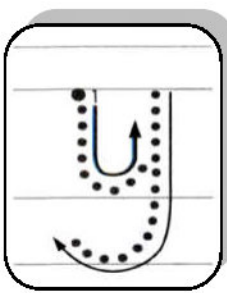
bō

sī

لعبة يويو

زبادي

خيط غزل



yō



yōgr

yārīn

حديقة حيوان

حمار وحشي

صفر



zō

zēbrā


zērō

قف

انتظر

اذهب

أعبر الطريق.



sōp

wāit

gō

Cross the road





1- Read and Match :

1- truck •



2- motorbike •



3- car •



4- train •



5- bicycle •

2- Listen and answer Yes \ No :-

1- I can see a bicycle.

☐


2- I can see a rocket .

☐


3- I can see a motorbike.

☐


3- Look and Circle :



bicycle

motorbike



bus

car



train

truck



yacht

rocket



car

bicycle





1- Read and Match :


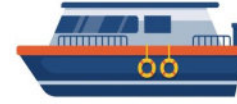
1- zebra •

2- zoo •

3- yacht •

4- box •

5- six •



2- Listen and answer Yes \ No :-

1- It is a yo-yo.

☐


2- I can see a fox.

☐


3- It is a zoo.

☐


3- Look and Circle :



fox

box




six

ten



zipper

zebra



yacht

yogurt



fox

box

شعبان

علمني بعلم

أحمد



4- Listen and write X , Y , z :-

...acht



...ox



...ogurt



fo....



si....



...o-yo



5- Look and match :-



X x



Z z



SHAW

Y y



AWY

6- Copy :-

I can see a bicycle.

.....



62


1 Read , Point and circle the object :

اقرأ، وأشر، ثم ضع دائرة حول الصورة:


1. yacht



2. three



3. stop




2 Read, look, and match :

اقرأ، وانظر ثم صل :

1. zebra



2. six



3. yo-yo



4. yarn

5. box

MR.AHMED SHABAAN ELSHESHTAWY

3 Count and complete:


عد واكمل :



4

Read and circle the correct word:

اقرأ، وضع دائرة حول الكلمة الصحيحة:



1. astronaut
pajamas



2. cross
stopp




3. bicycle
motorbike


5

Look and write the missing letter :

انظر واكتب الحرف الناقص:



1. b s



2.oo



3. yo.....urt



4.rain


6

Look and write a sentence :

انظر واكتب جملة :



1.



2.

7

Trace and copy in a good handwriting :

تعقب وانسخ بخط جميل :

MR. AHMED SHARAF EL SHEHTAWY

1

Look and write the first letter :

انظر واكتب الحرف الأول :



1. ruck



2. ar



3. o-yo



4. icycle

2

Read and choose the correct answer :

اقرأ واختر الأجوبة الصحيحة :

1- I can see cars.

a) a

b) an

c) four

2- It's green. Cross road.

a) the

b) a

c) an

3- I can see a

a) buses

b) boxes

c) fox

4- It's red. !.

a) stop

b) go

c) wait

5- Many wants to be a

a) police officer

b) astronaut

c) engineer

3

Unscramble and write the word:


رتب واكتب الكلمة :



1. retock



2. yhtac



3. zroe

4

Read and odd one out :

اقرأ واستخرج الكلمة المختلفة :

1) six

eight

yellow

2) jeans

go

wait

3) yogurt

zebra

jam

5

Look and circle the beginning sound :

اقرأ وضع دائرة حول الحرف التي تبدأ به الكلمة :



z

y



m

v



y

x

6

Rearrange the following sentences :

أعد ترتيب الجمل التالية :

1) can - see - I - a lion. - a zebra - and2) can - you - What - see - , Hany ?3) and - yogurt - jam - I - like.

7

Trace and copy in a good handwriting :

تعقب وانسخ بخط جميل :

MR. AHMED SHABAN EL SHEHATAWY
I can see three boxes

شعبان

علمني بعلمك

أحمد



Unit
14

At the library
في المكتبة



Ahmed Shabaan Elsheshtawy



علمني بعلمك



علمني
بعلمك

01020629039

Group is manager by Mr.Ahmed Shabaan Elsheshtawy





What is it ? ما هو / هي ؟ What colour is it? ما لونه؟

It is = It's [a / an] إنه / إنها

تذكر أن : (an) تأتي قبل الكلمات التي تبدأ بـ (صوت متحرك) :
[a , e , i , o , u]



What does it eat ? ماذا يأكل ؟

It eats
 plants.
 meat.



تذكر: الصفات والألوان والأسماء الجمع أو الأسماء التي (لا تعد)
لا يسبها أداة نكرة : [a , an]



Where does it live ? أين يعيش ؟

It lives in the
 sea. في البحر.
 jungle. في الغابة.
 desert. في الصحراء.

MR. AHMED SHABAN ELSHESHTAWY

* (the) أداة معرفة ، بمعنى (ال -)
* يضاف للفعل (s / es) مع الضمائر (He, She, It)





What is it?

ما هذا؟

→ It's a lion.

انه أسد.

What does it eat?

ماذا يأكل؟

→ It eats meat.

يأكل اللحم.

Where does it live?

أين يعيش؟

→ It lives in the jungle. يعيش في الغابة.



What is it?

ما هذا؟

→ It's a camel.

انه جمل.

What does it eat?

ماذا يأكل؟

→ It eats plants.

يأكل النباتات.

Where does it live?

أين يعيش؟

→ It lives in the desert. يعيش في الصحراء.



What is it?

ما هذا؟

→ It's a fish.

إنها سمكة.

What does it eat?

ماذا تأكل؟

→ It eats plants and meat. تأكل النباتات واللحم.

Where does it live?

أين نعيش؟

→ It lives in the sea. تعيش في البحر.



شعبان



أحمد

What is it ?

ما هو / هي ؟

It is = It's [a / an] إنه / إنها

لا تنسى أن : (an) تسبق الكلمة التي تبدأ بـ (صوت متحرك) :
[a, e, i, o, u]

Where is it ?

أين هو / هي ؟

It's on the table.
in the box.
under the table.



على المنضدة / التريزة
في الصندوق
تحت التريزة



How many + اسم جمع (s / es) ?

كم عدد .. ؟

الاسم جمع + (العدد) MR. AHMED SHABAN ELSHESHTAWY



70

Review on unit 14

Where does it live? أين يعيش؟




In the jungle: في الغابة

دب الباندا

أسد

نمر

قرد



panda

lion

tiger

monkey

فيل

زرافة

بغفان

دب



elephant

giraffe

parrot

bear





In the desert: في الصحراء

ثعبان

جمل

ثعلب



snake

camel

fox





In the sea & river: في البحر والنهر

أخطبوط

قنديل البحر

سمكة

تمساح



octopus

jellyfish

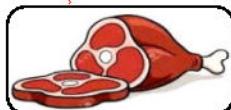
fish

crocodile

What does it eat? ماذا يأكل؟

لحم

نبات



meat


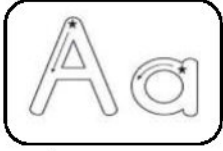
plants



نملة

فأس

سجادة



Aa

ant

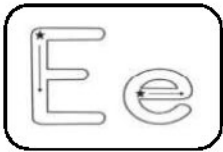
axe

mat

بيضة

فيل

حيوان أليف



Ee

egg

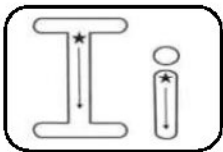
elephant

pet

حشرة

في

حبر



Ii

insect



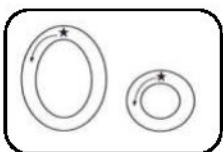
in

ink

ثور

على

زيتون



Oo

ox


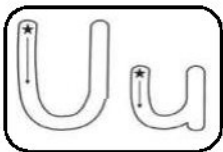
on

olives

شمسية

تحت

سوداني



Uu

umbrella

under

nuts



1- Read and Match :


1- camel •

2- jellyfish •

3- elephant •

4- monkey •

5- jungle •



2- Listen and answer Yes \ No :-

1- It is a lion.

☐


2- It lives in the sea.

☐


3- It lives in the jungle.

☐


3- Look and Circle :



snake

lion



elephant

jellyfish



zipper

zebra



monkey

elephant




jungle

sea




1 Read , Point and circle the object :

اقرأ، وأشر، ثم ضع دائرة حول الصورة:


1. bear



2. jellyfish




3. parrot



2 Read, look, and match :


اقرأ، وانظر ثم صل :

1. mat




2. umbrella

3. insect



4. elephant




5. pet



MR.AHMED SHABAAN ELSHESHTAWY

3 Count and complete:

عد واكمل :



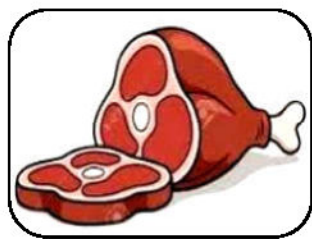
4

Read and circle the correct word:

اقرأ، وضع دائرة حول الكلمة الصحيحة :



1. olives
octopus



2. monkey
meat




3. pet
plant


5

Look and write the missing letter :

انظر واكتب الحرف الناقص :



1.iraffe



2. f.....sh



3. snke



4. p.....nda


6

Look and write a sentence :

انظر واكتب جملة :



1.



2.

7

Trace and copy in a good handwriting :

تعقب وانسخ بخط جميل :

MR. AHMED SHARAAN ELSHESHTAWY
It lives in the jungle

1 Look and write the first letter :

انظر واكتب الحرف الأول :



1. amel



2. ion



3. iger



4. x

2 Read and choose the correct answer :

اقرأ واختر الإجابة الصحيحة :

1- The monkey lives in the

a) sea

b) jungle

c) desert

2- It's the box.

a) an

b) in

c) and

3- It meat.

a) eating

b) eats

c) eat

4- Where it live?.

a) does

b) do

c) doing

5- What is it?

a) colourful

b) colour

c) clouds

3 Unscramble and write the word:

رتب واكتب الكلمة :



1. ocustop

.....



2. yhtac

.....



3. ljelisfyh

.....

4

Read and odd one out :

اقرأ واستخرج الكلمة المختلفة :

1) monkey

nine

ten

2) under

lion

camel

3) where

what

desert

5

Look and circle the beginning sound :

اقرأ وضع دائرة حول الحرف التي تبدأ به الكلمة :



i

u



e

i



a

e

6

Rearrange the following sentences :

أعد ترتيب الجمل التالية :

1) do - live - Where - lions ?

.....

2) olives - can - I - see - four.

.....

3) live - in - the - Foxes - desert.

.....

7

Trace and copy in a good handwriting :

تعقب وانسخ بخط جميل :

MR.AHMED GHARAAN ELSHESHTAWY
It's black and white



شعبان

علمني بعلمك

أحمد



Unit
15

At the market
في السوق



Ahmed Shabaan Elsheshtawy



علمني بعلمك



علمني
بعلمك

01020629039

Group is manager by Mr.Ahmed Shabaan Elsheshtawy

78



How much?

طبعاً لازم نعرف الفلوس بتاعتنا شكلها ايه واسمها ايه :

❖ ودي بقي خمسة جنيه



❖ five pounds .

❖ أول حاجه عندنا هي الجنيه :



❖ One pound .

❖ والاخير دي كلنا عارفينها ٢٠ جنيه .



❖ Twenty pounds .

❖ اما دي بقي ١٠ جنيه .



❖ ten pounds .

❖ تعالو بقي نتعلم ازاى نسأل علي ثمن الحاجات اللي عاوزين
نشتريها ونقول :

❖ How much is? كم ثمن ... ؟

❖ It's ten pounds. ثمنها ١٠ جنيه.

كلمني بعلم



أحمد شعبان

❖ How much is an apple ?

❖ كم ثمن التفاحة ؟



❖ It's 6 pounds .

❖ How much is a tomato ?

❖ كم ثمن الطماطم ؟



❖ It's 3 pounds .

What is this? ؟

ما هذا/هذه (مفرد قريب)

It is = It's [a / an]

إنه / إنها

What is that? ؟

ما ذلك/تلك (مفرد بعيد)

تذكر أن : (an) تأتي قبل الكلمات التي تبدأ بـ(صوت متحرك) :

[a, e, i, o, u]

What are these? ؟

ما هؤلاء (جمع قريب)

They are = They're

هم / هن

What are those? ؟

ما أولئك (جمع بعيد)

تذكر: الصفات والألوان والأسماء الجمع أو الأسماء التي (لا تعد)

لا يسبها أداة نكرة : [a , an]

How much is it? ؟

كم ثمن (مفرد)؟

It's +السعر..... + pounds.

It's fifteen pounds.

How much are they? ؟

كم ثمن (جمع)

They're +السعر..... + pounds.

They're twenty pounds.



Review on unit 15

بطيخة



watermelon

تين




fig

موزة



banana

تفاحة



apple

جزرة



carrot

بازنجان



eggplant

خيار



cucumber

تبع



dates

جوافة



guava

مانجو



mango

برتقالة




orange

جنيه



pound

١١



eleven

١٢



twelve

١٣



thirteen

١٤



fourteen

١٥



fifteen

١٦



sixteen

١٧



seventeen

١٨




eighteen

١٩




nineteen

٢٠




twenty

علامة الجمع (+)



plus

علامة الطرح (-)



minus





1- Read and Match :

1- date •

2- watermelon •

3- banana •

4- guava •

5- fig •



2- Listen and answer Yes \ No :-

1- It is an apple.

☐


2- It is a mango.

☐


3- It is a banana.

☐


3- Look and Circle :



mango
apple



banana
orange



guava
mango



monkey
fig



date
mango



شعبان

علمني بعلوم

أحمد



Σ- Listen and answer Yes \ No :-



They are

They are



They are

They are

5- Put a - an :-:-

1



.....

2



.....

3



.....

4



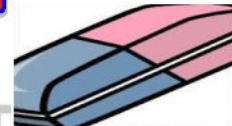
.....

5



.....

6



.....

6



.....

7



.....

8



.....

83



شعبان

علمني بعلوم

أحمد



1- Listen and number the pictures:



1- Read and Match :

1- eleven •

2- Thirteen •

3- Fifteen •

4- seventeen •

5- twenty •



2- Point to \ identify object :-

1- eighteen •

2- twenty •

3- Twelve •



3- Look and Circle :

19

sixteen
nineteen

14

Twelve
Fourteen

16

sixteen
twenty

18

eighteen
nineteen

17

eleven
seventeen



شعبان

علمني بعلوم

أحمد



Nour

Count and Match



11

20

14

13


17

16



Nour

Count the Money




85




1 Read , Point and circle the object :

اقرأ، وأشر، ثم ضع دائرة حول الصورة:


1. eleven



2. eggplant



3. dates



2 Read, look, and match :

اقرأ، وانظر ثم صل :

1. watermelon




2. fifteen



3. guava

4. pound

5. apple



3 Count and complete:

عد واكمل :

11

13

14

16

17

19

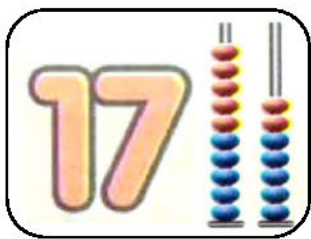
20

86


4

Read and circle the correct word:


اقرأ، وضع دائرة حول الكلمة الصحيحة :



1. seventeen
nineteen



2. guava
mango



3. orange
carrot


5

Look and write the missing letter :

انظر واكتب الحرف الناقص :



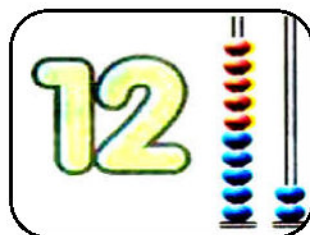
1.anana



2. cuc ... mber



3. f...g



4. t.....elve

6

Look and write a sentence :

انظر واكتب جملة :



1.



2.

7

Trace and copy in a good handwriting :

تعتب وانسخ بخط جميل :

MR.AHMED SHARAAN ALSHESHTAWY
These are dates

87




1

Look and write the first letter :

انظر واكتب الحرف الأول :



1. ele.....en



2. twe.....ty



3.ound



4. appl.....

2

Read and choose the correct answer :

اقرأ واختر الإجابة الصحيحة :

1- They are pounds.

a) ten

b) one

c) fig

2- How are these? - They're five pounds.

a) many

b) old

c) much

3- five pounds plus ten pounds is pounds.

a) fifteen

b) nineteen

c) fourteen

4- Those are

a) fig

b) banana

c) eggplants

5- It's orange.

a) a

b) an

c) ax

3

Unscramble and write the word:

رتب واكتب الكلمة :



1. hetnirte



2. desat



3. plepa

4

Read and odd one out :

اقرأ واستخرج الكلمة المختلفة :

1) apple

banana

twelve

2) fifteen

cucumber

eggplant

3) ten

pounds

seventeen

5

Look and circle the beginning sound :

اقرأ وضع دائرة حول الحرف التي تبدأ به الكلمة :



c

b



t

f



o

g

6

Rearrange the following sentences :

اعد ترتيب الجمل التالية :

1) watermelon - How - is - much - the?

.....

2) plus - Five - seven - twelve - is.

.....

3) Can - some - I - have - figs, - please?.

.....

7

Trace and copy in a good handwriting :

تعقب وانسخ بخط جميل :

MR.AHMED CHARAN ELSHESHTAWY
It's an orange.

شعبان

علمني بعلمك

أحمد



Unit
16

It's ten o'clock.

الساعة العاشرة تماماً



Ahmed Shabaan Elsheshtawy



علمني بعلمك



علمني
بعلمك

01020629039

Group is manager by Mr.Ahmed Shabaan Elsheshtawy



شعبان

علمني بعلوم

أحمد

It's o'clock .

★ في الدرس النهارده هنتكلم عن الساعة :


★ It's + الساعة + o'clock

★ It's ten o'clock . الساعة ١٠ بالضبط



★ الساعة ليها عقربين ...
★ العقرب القصير بتاع الساعات
★ اما العقرب الطويل بتاع الدقائق ولما
يشاور علي رقم ١٢ تكون الساعة
بالضبط .

What Time is it ?



91



لإجابة على سؤال (What's the time) نقول :

It's + الساعة + o'clock.

It's ten o'clock.

الساعة العاشرة تماماً.

قبل الساعة / والأماكن داخل المدينة نستخدم حرف الجر (at) :

Let's eat fish at a restaurant at nine o'clock.

Exercises:

Answer:

1- What's the time?

.....



2- What's the time?

.....



3- What's the time?

.....



Review on unit 16



أماكن نقوم بزيارتها : Places we visit :

شاطئ



beach

متحف



museum

الأهرامات



pyramids

مطعم



restaurant

حصن / قلعة قايتباي



Qaitbay Fort

مكتبة الإسكندرية



Alexandria Library

مرشد سياحي



guide

يصيح



shout

أمين مكتبة



librarian

قمامة / زباله



trash



كم الساعة / الوقت ؟ What's the time?



one



two



three



four



five



six



seven



eight



nine



ten



eleven



twelve

شعبان

علمني بعلم

أحمد



مفردات Vocabulary

visit	يزور
eat	يأكل
Let's	هيا
restaurant	مطعم
beach	شاطئ البحر
library	مكتبة
Alexandria	مدينة الإسكندرية

fort	حصن / قلعة
Qaitbay	السلطان قايتباي
clock	ساعة حائط
o'clock	تماماً / بالضبط
guide	مرشد سياحي
pupil	تلميذ
librarian	أمين مكتبة



أنظر، أسمع وكرر: Look, listen and repeat

Cc



clock

Mm



museum

Nn

9

nine

Pp



pyramids

MR.AHMED

SHABAAN

ELSHESHTAWY



شعبان

علمني بعلم

أحمد



ساعة حائط



clock

متحف



museum

الأهرامات



pyramids

وَقَم تِسْعَة



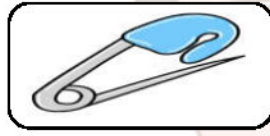
nine

سلة مهملات



bin

دبوس



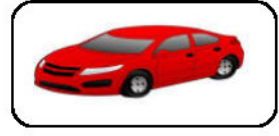
pin

كاب / طقية



cap

سيارة



car

خريطة



map

مسحة الأرضية



mop

رجل



man

طاسة



pan

MR.AHMED

SHABAAN

ELSHESHTAWY





1- look and tell the time:



2- Read and Match :

- 1- one o'clock •
- 2- three o'clock •
- 3- six o'clock •
- 4- eight o'clock •
- 5- ten o'clock •



3- Point to \ identify object :-

- 1- nine o'clock •
- 2- twelve o'clock •
- 3- seven o'clock



4- Look and Complete :-



It's o'clock

It's o'clock

It's o'clock



1- Read and Match :

1- cap •

2- man •

3- bin •

4- map •

5- nine •



2- Listen and answer Yes \ No :-

1- It is a bin.

☐


2- It is a museum.

☐


3- It is a cap.

☐


3- Look and Circle :



map

bin



cap

nine



man

map



clock

museum




ten

nine

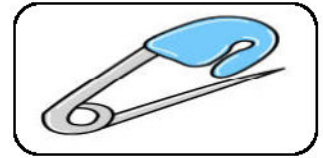
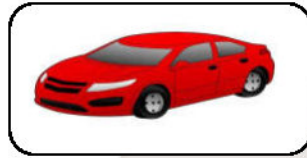
1 Read , Point and circle the object :

اقرأ، وأشر، ثم ضع دائرة حول الصورة:


1. map



2. cap



3. trash



2 Read, look, and match :

اقرأ، وانظر ثم صل:



1. librarian



2. pyramids



3. clock



4. museum

5. shout

MR.AHMED

SHABAAN

ELSHESHTAWY

3 Count and complete:

عد واكمل:

11

12

14

15

16

17

98

4

Read and circle the correct word:

أقرأ، وضع دائرة حول الكلمة الصحيحة :



1. nine
eleven



2. museum
restaurant



3. guide
librarian

5

Look and write the missing letter :

انظر واكتب الحرف الناقص :



1.in



2. be.....ch



3.ort



4. m.....n

6

Look and write a sentence :

انظر واكتب جملة :



1.



2.

7

Trace and copy in a good handwriting :

تعقب وانسخ بخط جميل :

Let's visit the Alexandria library



1 Look and write the first letter :

انظر واكتب الحرف الأول :



1.lock



2.in



3.hout



4. ar

2 Read and choose the correct answer :

اقرأ وأختَر الأجابة الصحيحة :

1- Let's the museum.

a) look

b) visit

c) eat

2- I stand in a line.

a) doesn't

b) always

c) before

3- I don't trash on the beach.

a) throw

b) visit

c) shout

4- shout at the library.

a) Don't

b) Doesn't

c) Drum

5- Let's eat the restaurant.

a) pins

b) clock

c) fish

3 Unscramble and write the word:

رتب واكتب الكلمة :



1. hrtow



2. cpa



3. apm

4

Read and odd one out :

اقرأ واستخرج الكلمة المختلفة :

1) on

at

two

2) twelve

shout

eat

3) library

museum

clock

5

Look and circle the beginning sound :

اقرأ وضع دائرة حول الحرف التي تبدأ به الكلمة :



m

b



t

p



t

g

6

Rearrange the following sentences :

أعد ترتيب الجمل التالية :

1) time - What's - the ?

.....

2) restaurant - fish - Let's - eat - at - the.

.....

3) Qiatbay - Fort - Let's - o'clock - visit - at - three.

.....

7

Trace and copy in a good handwriting :

تعقب وانسخ بخط جميل :


MR. AHMED SHARAF EL HESHTAWY

شعبان

علمني بعلم

أحمد

Let's read a story



Characters:

الشخصيات



Goldilocks

جولديلوكس



Daddy Bear

الدب الأب



Mommy Bear

الدب الأم



Baby Bear

الدب الطفل



❖ كان يا ما كان ... يا سعد يا اكرام وما يحلو الكلام الا
بعد الصلاة علي نبينا محمد عليه السلام .
❖ كان فيه بيت بيعيش فيه بنت و ٣ دبه .



This is Goldilocks.



❖ البنات اسمها جولدي لوك . بنت صغيره شعرها اصفر
وجميل .

❖ This is Goldilock .



This is Mommy Bear.



This is Baby Bear.

MR. AHMED SHABAAN EL-SHETAWY

❖ والبيت كان فيه ٣ دبه . الدبه الكبيره الام اسمها

❖ This is Mommy Bear .

❖ والدب الكبير كان اسمه

❖ This is Daddy Bear.


❖ أما باقي الدبodob الصغير ابنهم كان اسمه

❖ This is Boby Bear .





في يوم من الايام Mommy Bear
الاكل ... وخرجت هي وDaddy Bear
ابنهم الصغير Bobby Bear
شويه في الجنيه .



وهم بيتفسحوا ... جات البنات الصغيره
Goldilock واكلت الاكل بتاعهم من غير
متقولهم ولا تستأذن منهم .
الاكل كان سخن و جميل وهي فضلت تاكل لحد
ما خلصت الاكل كله



It's hot!

It's cold!






☆ الاكل كان حلو ولذيذ Yummy
☆ لكن بعد ما خلصت الاكل الدببه رجعو والدبدوب
الصفير Bobby كان جعان أوي



She likes this! Yummy 😊



Baby Bear is hungry!



☆ ودخلوا لثلاثه عدشان ياكلوا لكن يا
☆ خبرايبض مين اللي أكل الاكل بتاعنا ؟؟؟؟؟
☆ Mommy Bear هي و Daddy Bear زعلوا أوي لما لقوا
الاكل خلصان !!!!
☆ يا تري مين اللي أكل الاكل بتاعنا ؟؟؟؟



Look! Somebody ate from my food! 😞



Look! Somebody ate from my food, too! 😞





☆ يتري مين اللي أكل الاكل
بتاعهم ؟؟؟
☆ لكنهم شافو البنت Goldilock وهي
بتتسحب وتخرج من البيت
☆ وعرفو انها هي اللي أكلت الاكل بتاعهم .



Look! Somebody ate all my food! 😞

☆ طبعا كلهم زعلوا منها
☆ لكن Goldilock اتأسفت ليهم وقالتلهم انها مش
هتعمل كده تاني ومش هتاخذ حاجه من غير ما
تستأذن الاول.



MR. Mommy Bear, Daddy Bear, and Baby Bear are
not happy 😞 . Goldilocks is sorry.



Y Now they are all happy! 😊



☆ وتوته توته فرغت الحدوته ...





الدب الأب

الدبة الأم

الدب الابن



Goldilocks



Daddy Bear




Mommy Bear



Baby Bear



MRIAMMED SHADWAN ELSHETAWY



جعان



hungry

بارد



cold

ساخن / حار



hot

حزين




sad

سعيد



happy

لذيذ



yummy

طعام



food

شخص ما



somebody

MR.AHMED SHAIKHAAN ELSHESHTAWY